

GRUPO PIQUER PRESENTA PARA **Fundación  
iberCaja** 

# Finanzas Básicas

## atHome

El programa educativo que te enseña finanzas  
básicas donde tú estés

# Finanzas Básicas atHome

## ÍNDICE

La propuesta educativa

Requisitos para los usuarios

Metodología didáctica

Beneficios



# La propuesta educativa

## ¿LOS CONTENIDOS CAMBIARÁN?

En ningún caso, solo se actualizarán a los requisitos de la educación financiera necesaria en la actualidad (ejemplo: pago contactless, banca en el móvil, etc.)

## ¿QUÉ PASA CON LA INTERACTIVIDAD EN EL AULA?

El contacto y la enseñanza "tú a tú" es difícil de igualar en sensaciones, pero podemos realizar las mismas acciones que en presencial, y aumentar incluso la interactividad: preguntas en tiempo real, cuestionarios, juegos, etc.

## ¿CUAL ES EL MODELO DE RELACION CON EL ALUMNO?

100% digital, en cualquier lugar donde esté, en casa, en un aula, donde quiera.

# La propuesta educativa

¿CUÁLES SON LOS CONTENIDOS?

Los contenidos están adaptados a PRIMARIA, SECUNDARIA y BACHILLERATO.  
Algunos de los puntos que se tratan:

- *Qué es la economía*
- *Lenguaje y conceptos*
- *Agentes de la economía*
- *Intermediarios Financieros y no financieros, y servicios al usuario*
- *Gestión de la economía personal y familiar*
- *Valores unidos a una economía familiar sostenible*

Conforme va avanzando el nivel del alumnado se profundiza cada vez más en competencias sociales para la economía que en los propios conocimientos, que también son adquiridos en la escuela.

Los contenidos que ofrecemos al alumno son vivos; esto quiere decir que se atenderán igualmente inquietudes sobre economía y finanzas que manifiesten tener los alumnos.

# Requisitos para los usuarios

- Necesario que participe al menos un profesor/tutores como responsable de la actividad.
- Deseable y beneficiosa la participación de madres, padres y/o tutores familiares.



## DISPOSITIVO DIGITAL

ordenador PC/Mac; tableta o movil Android o Apple



## CONEXIÓN A INTERNET

ADSL, fibra o conexión de datos de alta velocidad



## DIRECCIÓN DE EMAIL

para mandar las coordenadas del programa didáctico



## 1 HORA Y MEDIA

Tiempo de dedicación propio para la actividad.

# Metodología didáctica

## ENVIAMOS ALO NECESARIO AL ALUMNADO

Se envían enlaces vía mail a profesorado / padres\* / alumnado:

- al servicio de videollamada profesional
- a la presentación interactiva
- con la fecha y hora del programa didáctico
- y una persona de contacto para consultas técnicas y sobre el programa



# Metodología didáctica

## Sobre la videollamada, el usuario necesita

- A nivel de logística:
  - Dispositivo:
    - ordenador PC/Mac
    - tableta Android / IOS
    - smartphone Android / IOS
  - Conexión a internet
  - 1 hora y media de tiempo
- Para entrar al programa didáctico ten disponible
  - ID de reunión
  - Contraseña asignada



Entra en zoom.us,  
y clicas en "ENTRAR A UNA REUNIÓN",  
¡ y a aprender!

zoom SOLUCIONES ▾ PLANES Y PRECIOS CONTACTO DE VENTAS **ENTRAR A UNA REUNIÓN**

### Entrar a una reunión

ID de reunión o nombre de enlace de...

**Entrar**

[Entrar a una reunión desde un sistema de salas H.323/SIP](#)

# Metodología didáctica



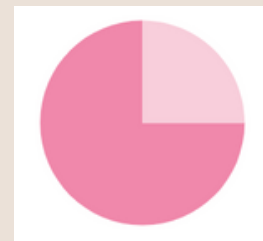
## Sobre la interactividad y contenido con "mentimeter"

### Que podemos hacer con mentimeter


- Involucramos e interactuamos mediante encuestas en vivo, nubes de palabras, preguntas de opción múltiple y más herramientas
- Recopilamos comentarios para mejorar continuamente, tanto antes como después de una sesión
- Aseguramos con la presentación interactiva que todos sean escuchados incluso en reuniones en línea
- Habilitamos las preguntas y respuestas para que las consultas y preguntas puedan ser discutidas de manera controlada
- Podemos calificar y priorizar colaborativamente preguntas e iniciativas



Preguntas de evaluación  
con ponderaciones



Datos y respuestas en  
tiempo real



inteligencia colectiva al  
momento de todos los  
alumnos



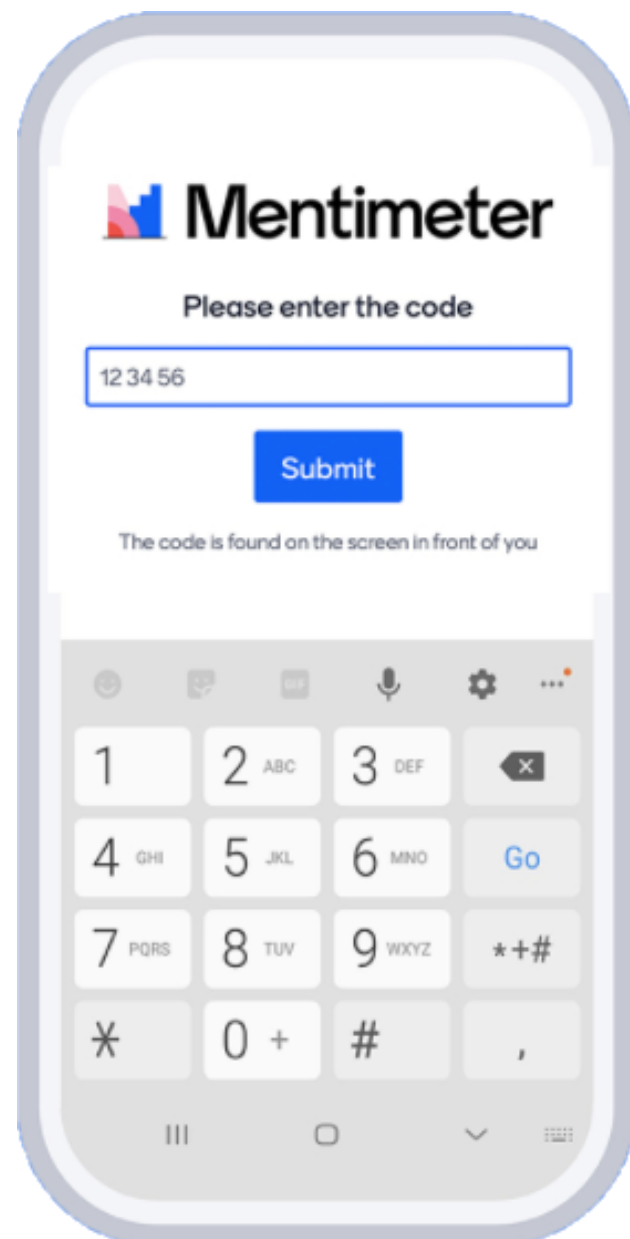
Rankigs de pregunta y  
contestaciones

*¡A divertirse!*



# Metodología didáctica

## Sobre como actuar con la presentación del profesor



- Entrar en **menti.com**
- Introducir código asignado a la presentación del programa didáctico
- y ya puedes empezar a interactuar y ver el resultado de tus aportaciones en la pizarra/pantalla compartida del profesor

*El profesor recordará las instrucciones y facilitará todo antes de empezar*



**vacas y tomates**

Nos dividimos en dos tribus / equipos  
Cada equipo elegirá un portavoz que les representará  
Un equipo tendrá un recurso: tomates  
Otro equipo tendrá otro recurso: vacas  
Cada equipo por separado deberá de decidir por cuantos tomates cambiaría una vaca, o por cuantas vacas cambiaría un tomate



# Metodología didáctica



## PROFESOR

El profesor será quien lidere y guíe la sesión por video conferencia, proponiendo las actividades necesarias y adaptadas para cada nivel del alumnado.



## 100% PRÁCTICO E INTERACTIVO

Preguntas, encuestas, cuestionarios, diapositivas, imágenes, gifs y pizarra en tiempo real ¡y 100% online!



## FEEDBACK Y DATOS

Registramos a tiempo real datos sobre las dudas, opiniones y conocimientos del alumnado sobre finanzas; así como su satisfacción con la actividad.

# Beneficios

## MÁS SEGURO

En la situación de alerta sanitaria, garantizamos 100% de interactividad con 0% de contagio



## MÁS RENTABLE

Para la escuela no genera tantos costes en tiempo, ni en logística, ni tantas dificultades en la coordinación con las familias



## MÁS ACCESIBLE

El alumnado donde esté, con un dispositivo, conexión a internet, hora y media ,y ganas de aprender puede realizar el programa.



# Gracias por vuestra confianza

Grupo  
**Piquier**



DIRECCIÓN

Paseo de Fernando El Católico 45; 50006, ZARAGOZA

EMAIL DE CONTACTO

[sergioperez@grupopiquier.com](mailto:sergioperez@grupopiquier.com)

TELEFONO DE CONTACTO

976 353 086

PROGRAMAS  
DIDÁCTICOS IBERCAJA  
FINANZAS BÁSICAS  
PARA ESCOLARES DE  
PRIMARIA  
CUADERNO DIDÁCTICO

Finanzas Básicas atHome | 2020